








System-Nr.	Rigips System-bezeichnung	Systemaufbau		 EI
Einheit			dB	Min.
Raumnutzung*				

**Einschalig, ohne Ständer**

①-A.0.1-01	A60	A60	36 (-1/-3)	90
①-A.0.1-02	A80	A80	38 (-1/-3)	180
①-A.0.1-03	AL80	AL80	35 (-1/-3)	90
①-A.0.1-04	A100	A100	41 (-1/-4)	120
①-A.0.1-05	A100	A100 <sup>2)</sup>	43 (-1/-4)	120
①-A.0.1-06	AL100	AL100	37 (-1/-3)	90
①-A.0.1-07	A140	A140	45 (-2/-5)	120



							
m		m		m	kg/m <sup>2</sup>		
1	2	1	2				
4.50	3.00	4.00	3.00	9.00	5.00	60	60
5.50	4.50	4.00	4.00	13.75	8.00	80	80
5.00	3.00	4.00	3.00	12.50	6.00	80	65
7.50	6.00	7.00	6.00	unbegrenzt	16.50	100	100
7.50	6.00	7.00	6.00	unbegrenzt	16.50	100	100
7.50	6.00	4.00	4.00	unbegrenzt	16.50	100	75
7.50	6.50	7.00	6.50	unbegrenzt	unbegrenzt	140	140

**\*Definition der Raumnutzung**

- 1** = Wohnräume, Büros, Hotels oder ähnliche Nutzungen  
(Einbaubereich gemäss DIN 4103)
- 2** = Schulen, Verkaufsräume oder ähnliche Nutzungen  
(Einbaubereich gemäss DIN 4103)








**Legende**

- <sup>1)</sup> unbegrenzt
- <sup>2)</sup> Anschluss mit Alba® silence premium Systemband

System-Nr.	Rigips System-bezeichnung	Systemaufbau		
Einheit			dB	Min.
Raumnutzung*				

**Doppelschalig, ohne Ständer**

①-A.0.2-01		A60 / Luft 40 / A60	49 (-3/-5)	90
①-A.0.2-02		A60 / MW50 / A60	57 (-1/-4)	90
①-A.0.2-03		A60 / MW40 / A60	59 (-2/-4)	90
①-A.0.2-04		A80 / MW40 / A60	61 (-1/-3)	180
①-A.0.2-05		A80 / MW40 / A80	57 (-2/-4)	180
①-A.0.2-06		A100 / MW40 / A60	61 (-1/-3)	180
①-A.0.2-07		A100 / MW40 / A80	59 (-1/-3)	180
①-A.0.2-08		A100 / MW40 / A100	58 (-1/-4)	180

									
m		m		m		mm	mm	mm	kg/m <sup>2</sup>
1	2	1	2	1	2				

4.50	3.00	4.00	3.00	9.00	5.00	160	60/60	-	121
4.50	3.00	4.00	3.00	9.00	5.00	180	60/60	50	125
4.50	3.00	4.00	3.00	9.00	5.00	160	60/60	40	121
4.50	3.00	4.00	3.00	9.00	5.00	180	80/60	40	141
5.50	4.50	5.50	4.50	13.75	8.00	200	80/80	40	161
4.50	3.00	4.50	3.00	9.00	5.00	200	100/60	40	161
5.50	4.50	5.50	4.50	13.75	8.00	220	100/80	40	181
7.50	6.00	7.00	6.00	unbegrenzt	16.50	240	100/100	40	201

**\*Definition der Raumnutzung**

- 1** = Wohnräume, Büros, Hotels oder ähnliche Nutzungen  
(Einbaubereich gemäss DIN 4103)
- 2** = Schulen, Verkaufsräume oder ähnliche Nutzungen  
(Einbaubereich gemäss DIN 4103)

**Legende**