



Rigips®

Rifino PLUS

Fein- und Fugenspachtel weiss.

Produkteigenschaften



Gebindegrößen: 12.5 kg und 25 kg

Produktbeschreibung

- Spachtelgips gemäss 3B-EN 13963

Produktvorteile

- Qualitativ hochwertiger Flächenspachtel für verschiedene Untergründe (siehe Produktdatenblatt unter www.rigips.ch)
- Sehr starkes Haftvermögen
- Geringes Einfallverhalten/bessere Fülleigenschaften
- Höhere Fugenfestigkeiten (mit Rigips® Glasvlies-Bewehrungsstreifen)
- Noch geschmeidiger zu verarbeiten
- Gut schleifbar
- Verarbeitungszeit ca. 45 bis 60 Minuten
- Materialverbrauch für Fugen = ca. 0.3 kg/m²
Flächen = ca. 0.9 kg/m² (pro mm Auftragsstärke)
- Kurze Sumpfzeit

Allgemeine Verarbeitungshinweise

Untergrundbeschaffenheit

Sauber, fest, trocken, frost- und staubfrei.

Anrühren des Materials

- Gefässe, Werkzeuge und Wasser müssen sauber sein!
- Keine Zusätze oder warmes Wasser verwenden!
- Pulver langsam einstreuen, bis kleine Inseln entstehen. 3 Minuten sumpfen lassen.
- Zu klumpenfreier Masse anrühren, kein Pulver nachstreuen, Wasser kann zugegeben werden.
- Mischungsverhältnis: 1.2 bis 1.5 kg Pulver auf 1 l sauberes Wasser.

Lagerung

- Trocken und frostfrei lagern!
- Das Material behält seine hervorragenden Eigenschaften während 12 Monaten nach dem Produktionsdatum bei.
- Angebrochene Packungen gut verschliessen und innerhalb von 3 Monaten aufbrauchen!

Zu beachten

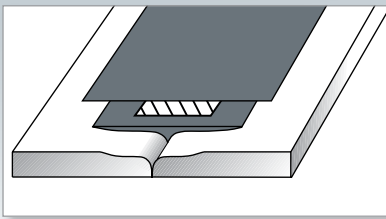
- Geräte und Werkzeuge reinigen.
- Bereits versteifendes Material nicht mehr verarbeiten und nicht durch Wasserbeigabe verdünnen (Gefahr von Fugenrissen).
- Für die Oberflächenbeschichtung nur Klebstoffe aus Methylcellulose und/oder geeignete Kunstharze verwenden!
- Kleber und Oberflächenbeschichtung auf Eignung prüfen.
- Für eine rasche Trocknung durch ausreichende Lüftung sorgen.
- Während der Verarbeitungs- und Trocknungszeit muss die Raum- und Untergrundtemperatur mindestens +5°C betragen!
- Verpackung erst nach vollständiger Entleerung der Wiederverwertung zuführen!

Die Fugen der Decklagen sind erst nach Fertigstellung der gesamten Konstruktion zu verspachteln!

Qualitätsstufen Q1 bis Q2*

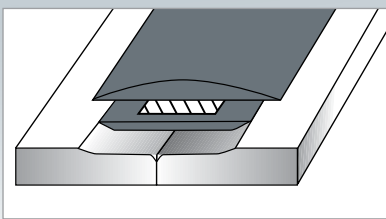
Verarbeitungshinweise für die Qualitätsstufe Q2 für alle Fugen

Eventuelle Rückstände der Verspachtelung Q1 nach dem Abbinden abstossen. Nach dem Erhärten müssen die Fugen und Befestigungsmittel bis zum Erreichen eines stufenlosen Übergangs zur Plattenoberfläche nachgespachtelt werden. Nach Durchtrocknung gegebenenfalls schleifen.



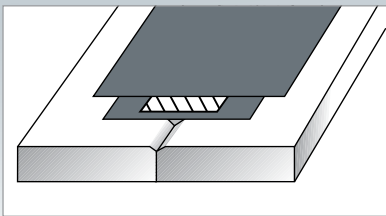
VARIO Plattenlängskante (HRAK)

Q1: Fuge füllen und flächenbündig abziehen. Rigips® Glasvlies-Bewehrungsstreifen ohne sofortiges Nachspachteln einbetten. Befestigungsmittel überspachteln.



Abgeflichte Plattenlängskante (AK oder B1)

Q1: Fuge füllen und flächenbündig abziehen. Rigips® Glasvlies-Bewehrungsstreifen ohne sofortiges Nachspachteln einbetten. Befestigungsmittel überspachteln.



Scharfe Kante (SK)


Q1: Ca. 1 mm dicke Spachtelschicht auftragen. Rigips® Glasvlies-Bewehrungsstreifen ohne sofortiges Nachspachteln einbetten. Befestigungsmittel überspachteln.

 Rigips® Glasvlies-Bewehrungsstreifen

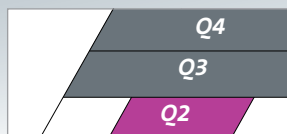
Qualitätsstufen Q3 bis Q4*

Verarbeitungshinweise für die Qualitätsstufen Q3 bis Q4 für alle Fugen

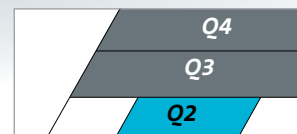
- Eventuelle Spachtelrückstände der Verspachtelung Q2 abstossen oder abschleifen.
- Flächenspachtelung Q3 oder Q4 nach Durchtrocknung der Verspachtelung Q2 in einem Arbeitsgang auftragen. Nach Durchtrocknung gegebenenfalls Fläche schleifen.



 Rifino PLUS



 Rifill easy



 Vario

* Die einzelnen Schichten stehen für Q1 bis Q4 und symbolisieren die Eignung. Verarbeitet wird von der Oberfläche Q2 direkt in Q3 oder Q4.

Gipstrockenbau. Sinnvoll ausbauen.

Anwendungen	Rigips®	Alba®
Wandsysteme	<ul style="list-style-type: none"> ■ Leichtbauwände ■ Vorsatzschalen ■ Bekleidungen 	<ul style="list-style-type: none"> ■ Vollgipswände ■ Ständerwände ■ Vorsatzschalen ■ Bekleidungen
Deckensysteme	<ul style="list-style-type: none"> ■ Abgehängte Decken ■ Bekleidungen ■ Kassetten-Akustikdecken ■ Fugenlose Akustikdecken 	<ul style="list-style-type: none"> ■ Abgehängte Decken ■ Bekleidungen
Bodensysteme	<ul style="list-style-type: none"> ■ Trockenböden 	
Raumsysteme	<ul style="list-style-type: none"> ■ Leichtbauwände und -decken für grosse Höhen und Spannweiten ■ Raum-in-Raum-Konstruktionen 	
Holzbau	<ul style="list-style-type: none"> ■ Aussteifende Beplankungen ■ Leichtbauwände ■ Vorsatzschalen ■ Bekleidungen ■ Trockenböden 	
Vorfertigung	Rigips®	
Formteile	<ul style="list-style-type: none"> ■ Kuppeln ■ Bekleidungen 	
Verarbeitung	Rigips®	Alba®
Putze und Oberflächen	<ul style="list-style-type: none"> ■ Kleber ■ Fugenfüller ■ Spachtel und Weissputze 	
Hilfsgeräte	<ul style="list-style-type: none"> ■ Maschinen ■ Werkzeuge ■ Geräte 	
Service	Rigips®	Alba®
Planung und Ausführung	<ul style="list-style-type: none"> ■ Beratung ■ Aus- und Weiterbildung ■ Ausschreibung/Kalkulation ■ Materialauszüge ■ Logistik ■ RiCycling® 	

Rigips AG
 Gewerbepark
 5506 Mägenwil
 Schweiz
 Tel. +41 62 887 44 44
 Fax +41 62 887 44 45
 info@rigips.ch
 www.rigips.ch